



PDF-Dateien auf der JIMDO-Website integrieren

JIMDO-Anwendertipp

Problem:

Da ist man nun unterwegs und findet via Smartphone auf der aufgerufenen Website nun endlich die benötigten Informationen – diese jedoch in Form eines PDFs. Ein Blick auf die Dateigröße: 5 MB. Ein Blick auf die aktuelle Verbindungsqualität im Smartphone: nur ein müder Balken zeigt sich da gerade. Schluck – vielleicht doch erst später im Büro die Datei öffnen...

Lösung:

Das PDF so in der Website integrieren, dass der Besucher auch ohne Download schnell die Inhalte der Datei lesen kann. Hierzu kann ich das Dokument direkt in meinen Internetauftritt einbinden oder Browser-Funktionen für die Anzeige nutzen.

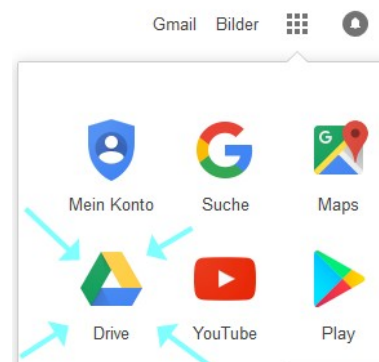
Und wie umsetzen:

In der **Jimdo-Hilfe** ([Link](#)) werden folgende Wege vorgeschlagen:

- Einbindung mittels i-Frame und Anzeige via Google-Viewer
- Einbindung mittels JIMDO Add-on POWR.io
- Browser-Plugins für Firefox und Chrome

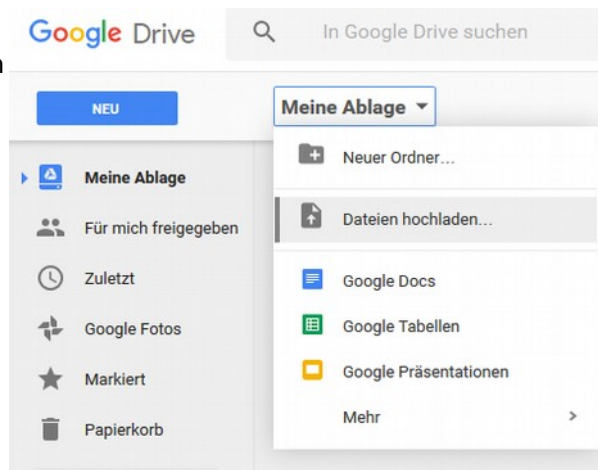
Ein **weitergehender Vorschlag** ist von [Andreas Zeike](#), den ich hier aufgreifen will:

1. Google Drive öffnen (Kostenfreies Konto bei Google erforderlich)

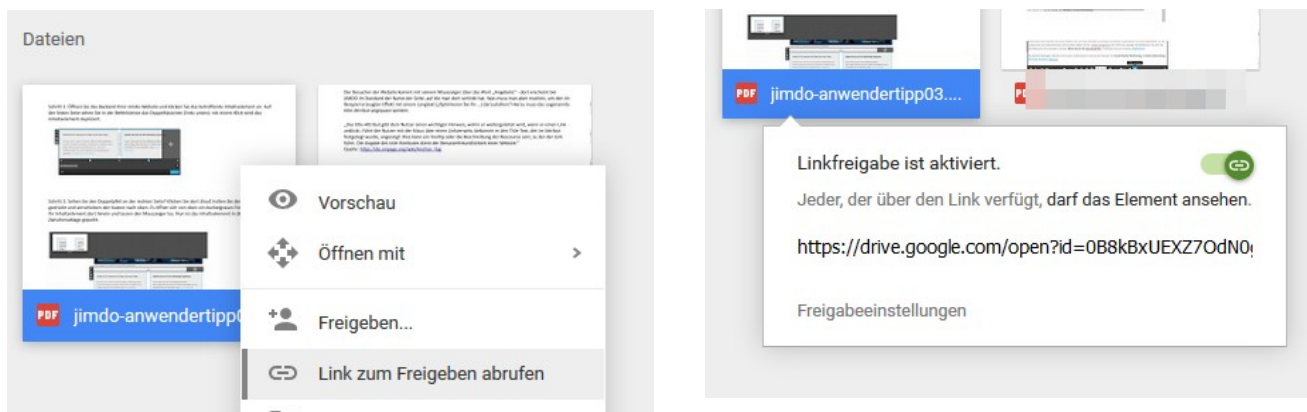




2. Mit Klick auf „Meine Ablage / Dateien hochladen“ das gewünschte Dokument auf dem lokalen Rechner aussuchen und mit OK bestätigen.



3. Rechtsklick auf die hochgeladene Datei und „Link zum Freigeben abrufen“ auswählen



Hinweis: wenn die Linkfreigabe aktiviert ist, darf sich jeder, der über den Link verfügt, die Datei ansehen.

4. Der erzeugte Link wurde in die Zwischenablage kopiert. Den Link mal kurz in einen Editor kopieren und wie folgt ändern:

ALT: <https://drive.google.com/open?id=0B8kBxUEXZ7OdN0gyWtkVm5OZFE>

NEU: <https://drive.google.com/file/d/0B8kBxUEXZ7OdN0gyWtkVm5OZFE/view>

Hinweis: mit „view“ wird das Dokument in einem neuen Fenster geöffnet.



5. Und wie baue ich dann ein?

Ich nehme dafür ein Spaltenelement.

Rechts kommt in gewohnter Weise die Datei zum Download als Inhaltselement zum Einsatz.

Links setze ich einen kurzen Texthinweis mit dem in Punkt 4 erzeugten Link.

Fertig!

Datei online ansehen:

[Inhaltselemente verschieben in JIMDO](#)

Datei zum Download:



jimdo-anwendertipp03.pdf

Adobe Acrobat Dokument [894.1 KB]

Download

Übrigens:

In meinem **Newsletter** gibt es immer wieder frische Tipps zu JIMDO und anderen Werkzeugen, die die Marketingarbeit unterstützen: [Zur Anmeldung](#)